

AQUÍ ENCONTRARÁS EL PROCESO
DE LA OBRA QUE SE LLEVARÁ A CABO.

AGRADECEMOS MUCHO
TU COMPRENSIÓN


CONECTA
CON LA
VIDA
sapal



Sistema de Agua Potable y Alcantarillado de León
Blvr. Juan José Torres Landa #2620 Ote. Col. El Paisaje
CP. 37480 León Gto. México

    SapalLeon
www.sapal.gob.mx

 En el **073** te atendemos las 24 horas,
los 7 días de la semana

REHABILITACIÓN DE
LA RED DE AGUA POTABLE

 sapal

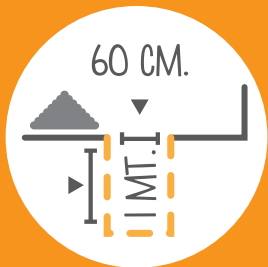
ESTIMADO VECINO

A partir de mañana iniciaremos trabajos de rehabilitación de la tubería de agua potable sobre la banqueta.

Pedimos tu apoyo para retirar tu vehículo durante las primeras horas del día y así poder realizar la obra lo antes posible, para que por la tarde puedas ingresar tu automóvil con normalidad.

ETAPA 1

La primera etapa se realizará en un día.



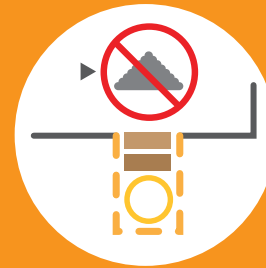
Excavación a mano a una profundidad de 1 metro y 60 cm de ancho, para evitar dañar la fachada.



Instalación de tubería nueva (aún sin agua).



Relleno de zanja con tepetate y compactación.



Retiro de los sobrantes de material.


ETAPA 2

Después de estas actividades y una vez que se complete el circuito hidráulico de tu sección, se realizarán pruebas hidrostáticas de la nueva conexión para comprobar que funcione adecuadamente.



ETAPA 3

Una vez concluido el proceso, se repondrá el material de la franja que se retiró para realizar la obra. (Tiempo aproximado de la finalización de la obra afuera de tu domicilio es de 21 días)



ETAPA 4

Para concluir el proceso reubicaremos tu medidor a la línea nueva.

